



УПРАВЛЕНИЕ ФЕДЕРАЛЬНОЙ СЛУЖБЫ  
ГОСУДАРСТВЕННОЙ СТАТИСТИКИ  
ПО РЕСПУБЛИКЕ КРЫМ И Г. СЕВАСТОПОЛЮ

# Оперативные итоги естественного движения населения Республики Крым



за январь - май 2023 года



# Оперативные итоги естественного движения населения

Республики Крым

за январь - май 2023 года

- 01 Число зарегистрированных родившихся в Республике Крым
- 02 Коэффициент рождаемости по регионам Южного федерального округа
- 03 Число зарегистрированных умерших в Республике Крым
- 04 Коэффициент смертности по регионам Южного федерального округа
- 05 Естественный прирост населения в Республике Крым
- 06 Показатели младенческой смертности в Республике Крым
- 07 Число зарегистрированных браков в Республике Крым
- 08 Коэффициент брачности по регионам Южного федерального округа
- 09 Число зарегистрированных разводов в Республике Крым
- 10 Коэффициент разводимости по регионам Южного федерального округа



# ЧИСЛО ЗАРЕГИСТРИРОВАННЫХ РОДИВШИХСЯ В РЕСПУБЛИКЕ КРЫМ

## Рождаемость

за январь – май 2023 года

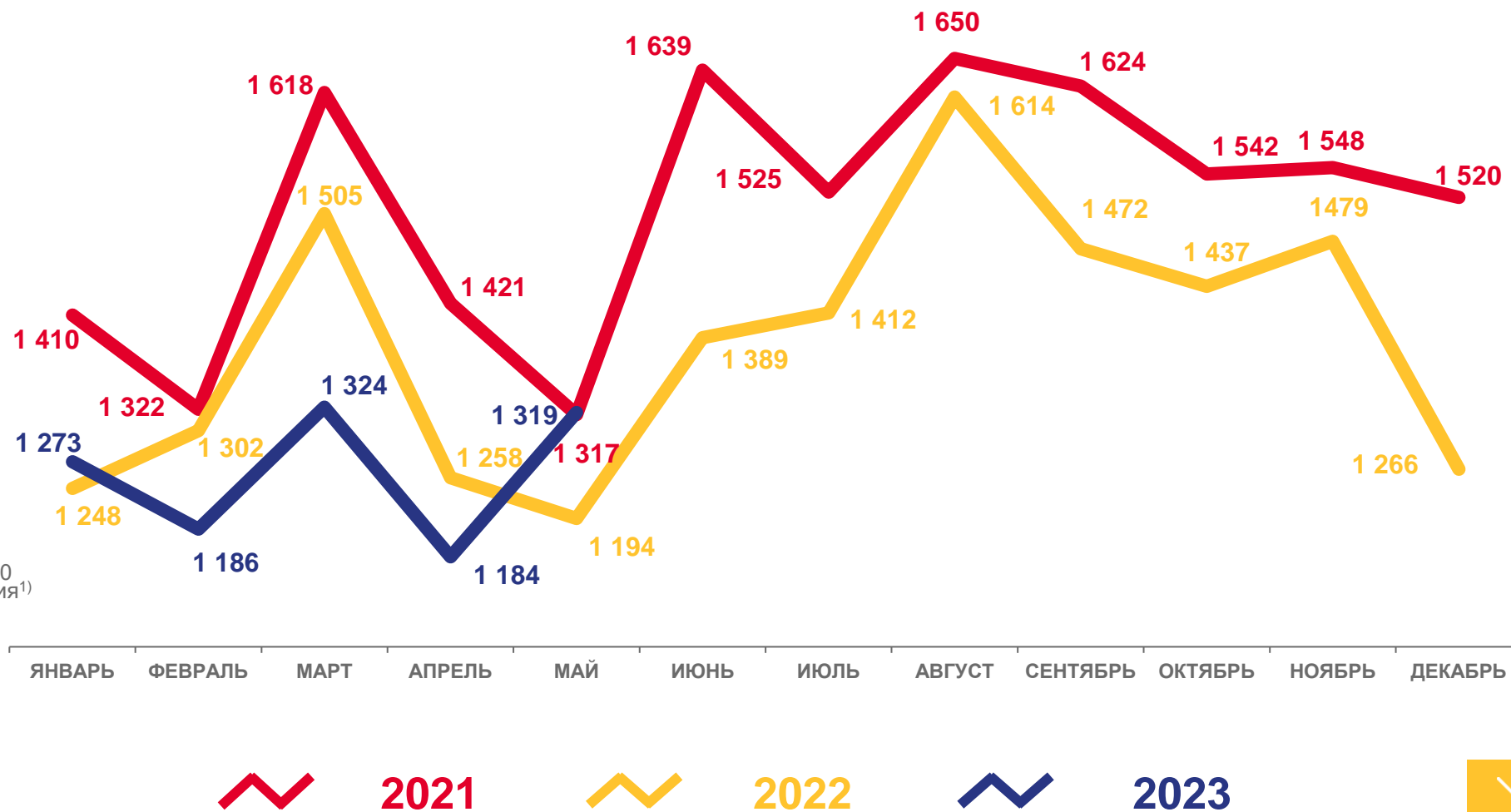
**6 286** человек

**- 3,4%**

Изменение к январю - маю 2022 года

**7,9‰** в расчете на 1 000 человек населения<sup>1)</sup>

Коэффициент рождаемости



<sup>1)</sup> Начиная с января 2023 г. при расчёте показателей используется численность населения с учётом итогов Всероссийской переписи населения 2020 г.



# КОЭФФИЦИЕНТ РОЖДАЕМОСТИ ПО РЕГИОНАМ ЮЖНОГО ФЕДЕРАЛЬНОГО ОКРУГА

на 1000 человек населения

за январь - май 2023 года

**54 519**

человек

Число зарегистрированных  
родившихся в ЮФО

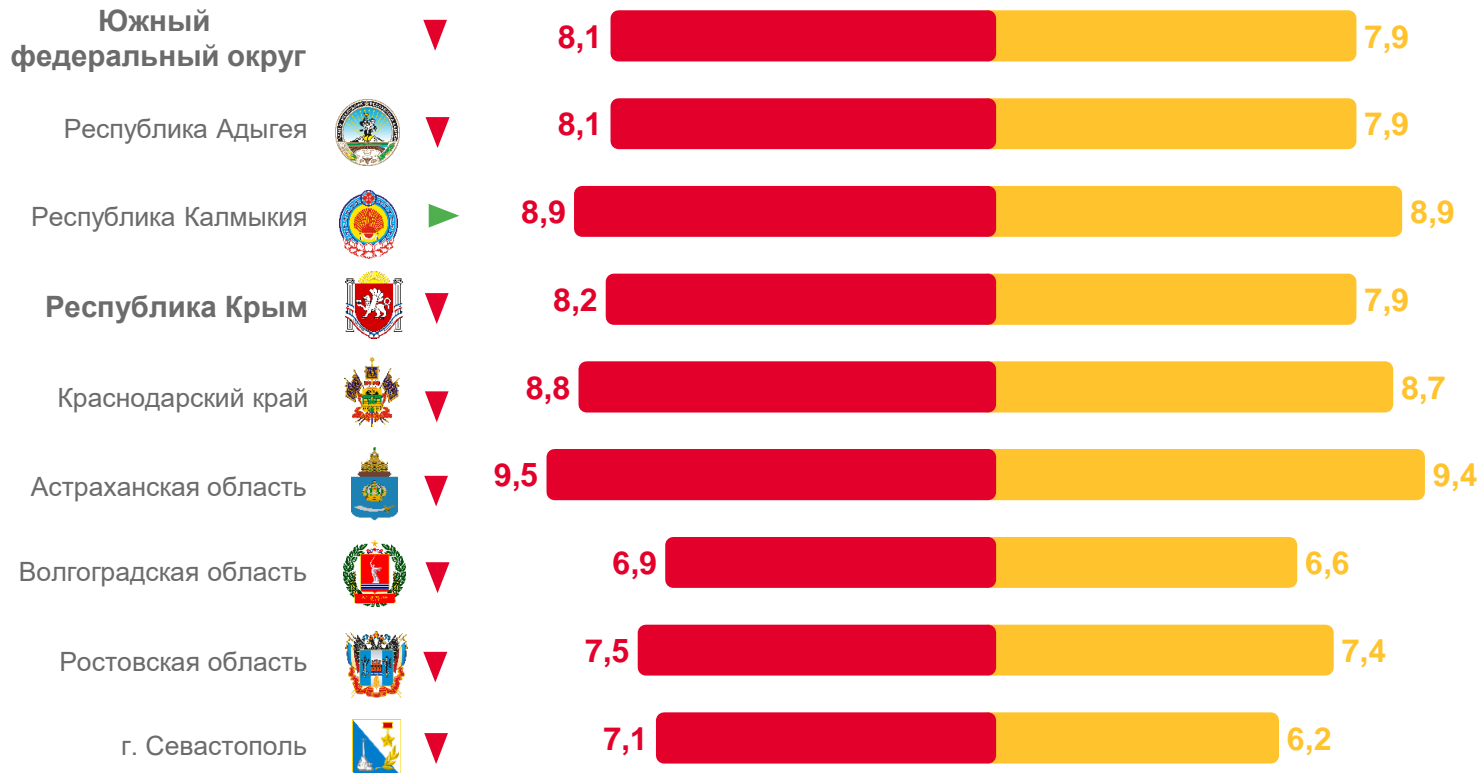
**- 2,3%**

Изменение к январю - маю 2022 года

**8,5‰**

в расчете на 1 000  
человек населения<sup>1)</sup>

Коэффициент рождаемости в  
Российской Федерации



■ 2022

■ 2023



<sup>1)</sup> Начиная с января 2023 г. при расчёте показателей используется численность населения с учётом итогов Всероссийской переписи населения 2020 г.



# ЧИСЛО ЗАРЕГИСТРИРОВАННЫХ УМЕРШИХ В РЕСПУБЛИКЕ КРЫМ

## Смертность

за январь - май 2023 года

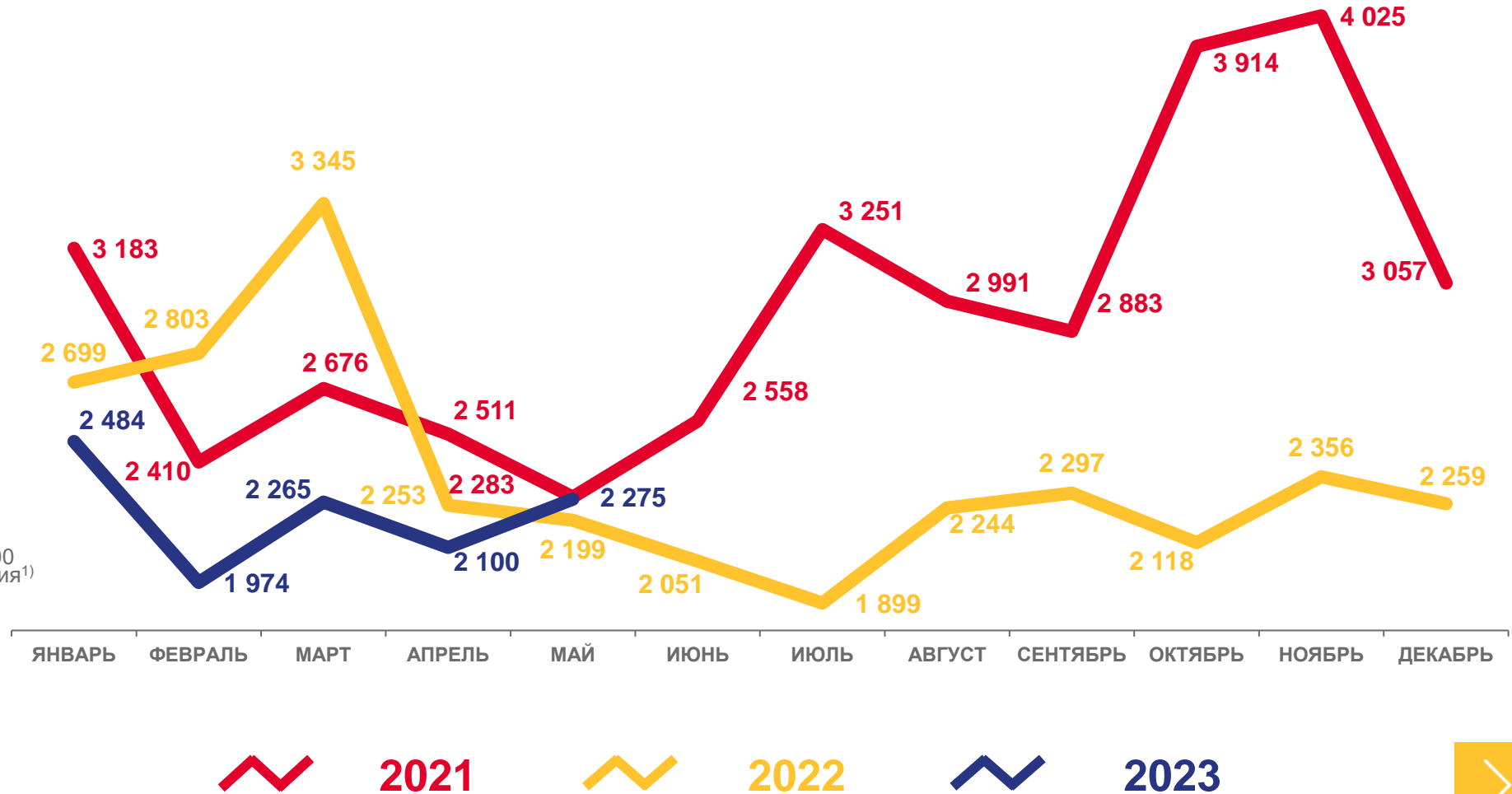
**11 098** человек

**- 16,6%**

Изменение к январю - маю 2022 года

**14,0‰** в расчете на 1 000 человек населения<sup>1)</sup>

Коэффициент смертности



<sup>1)</sup> Начиная с января 2023 г. при расчёте показателей используется численность населения с учётом итогов Всероссийской переписи населения 2020 г.



# КОЭФФИЦИЕНТ СМЕРТНОСТИ ПО РЕГИОНАМ ЮЖНОГО ФЕДЕРАЛЬНОГО ОКРУГА

на 1000 человек населения

за январь - май 2023 года

**89 581** человек

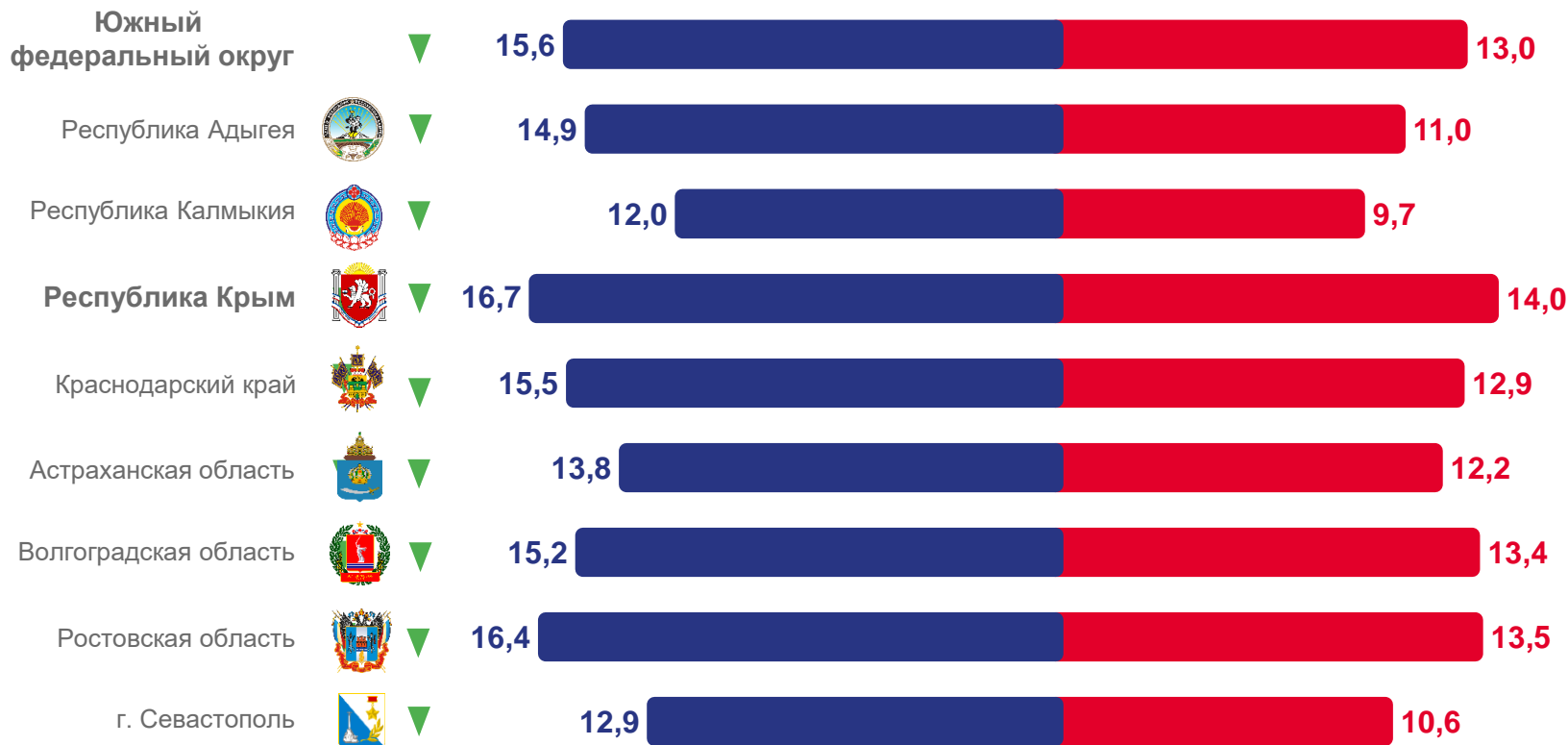
Число зарегистрированных  
умерших в ЮФО

**- 16,6%**

Изменение к январю - маю 2022 года

**12,4‰** в расчете на 1 000  
человек населения<sup>1)</sup>

Коэффициент смертности в  
Российской Федерации



■ 2022

■ 2023



<sup>1)</sup> Начиная с января 2023 г. при расчёте показателей используется численность населения с учётом итогов Всероссийской переписи населения 2020 г.



# ЕСТЕСТВЕННЫЙ ПРИРОСТ НАСЕЛЕНИЯ В РЕСПУБЛИКЕ КРЫМ

## Естественный прирост

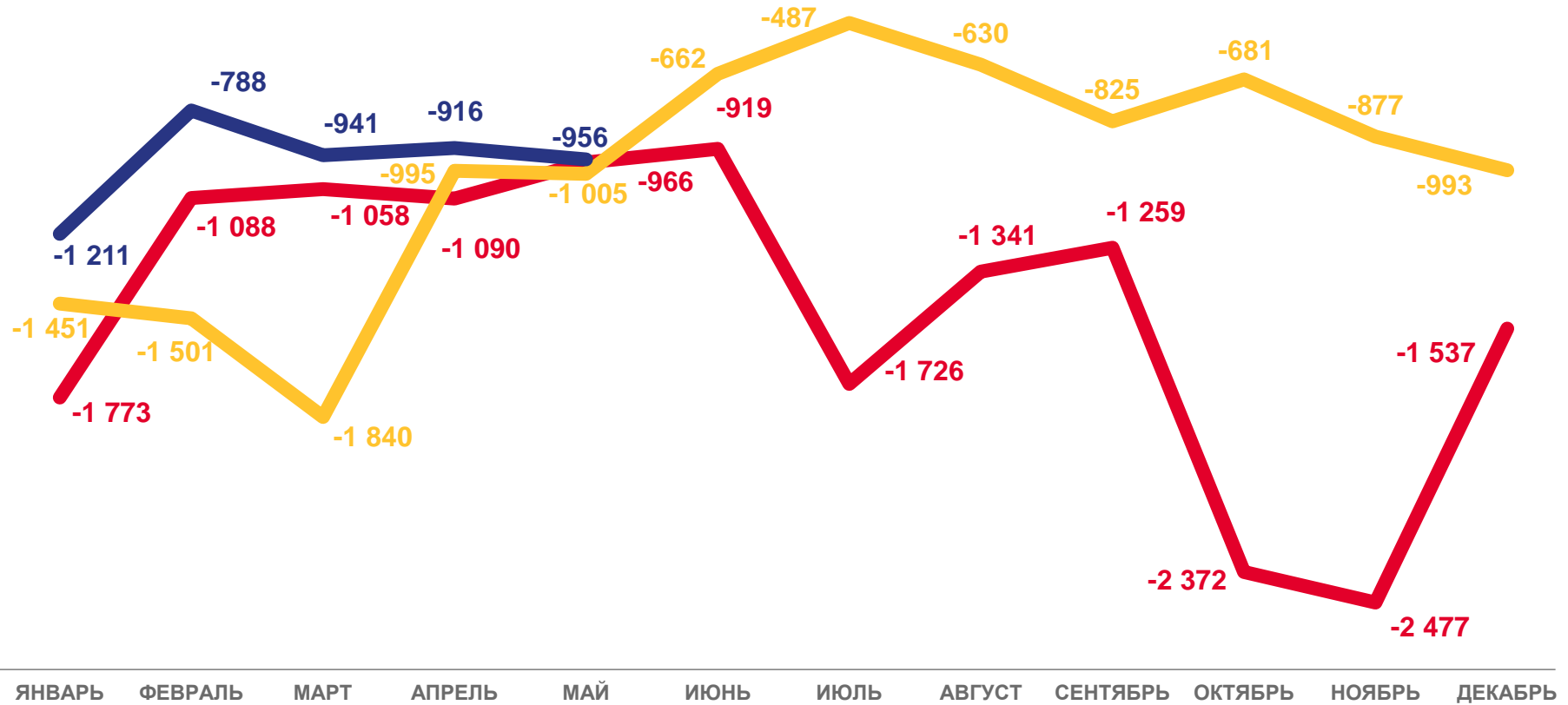
за январь - май 2023 года

**- 4 812** человек

Естественный прирост населения

**- 6,1%** в расчете на 1 000 человек населения<sup>1)</sup>

Коэффициент естественного прироста



2021



2022



2023



<sup>1)</sup> Начиная с января 2023 г. при расчёте показателей используется численность населения с учётом итогов Всероссийской переписи населения 2020 г.



# ПОКАЗАТЕЛИ МЛАДЕНЧЕСКОЙ СМЕРТНОСТИ В РЕСПУБЛИКЕ КРЫМ

## Младенческая смертность

за январь - май 2023 года

**30** детей

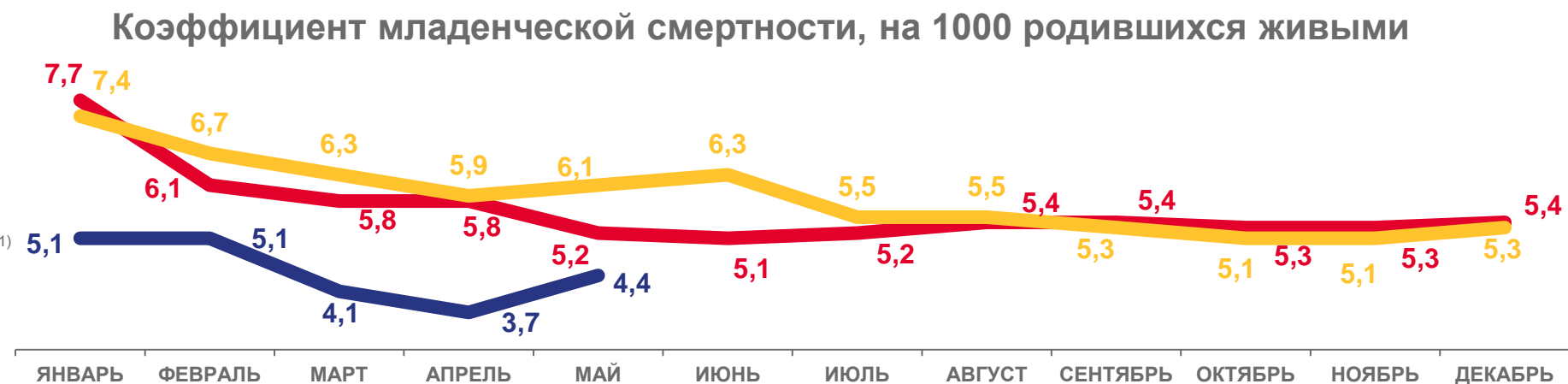
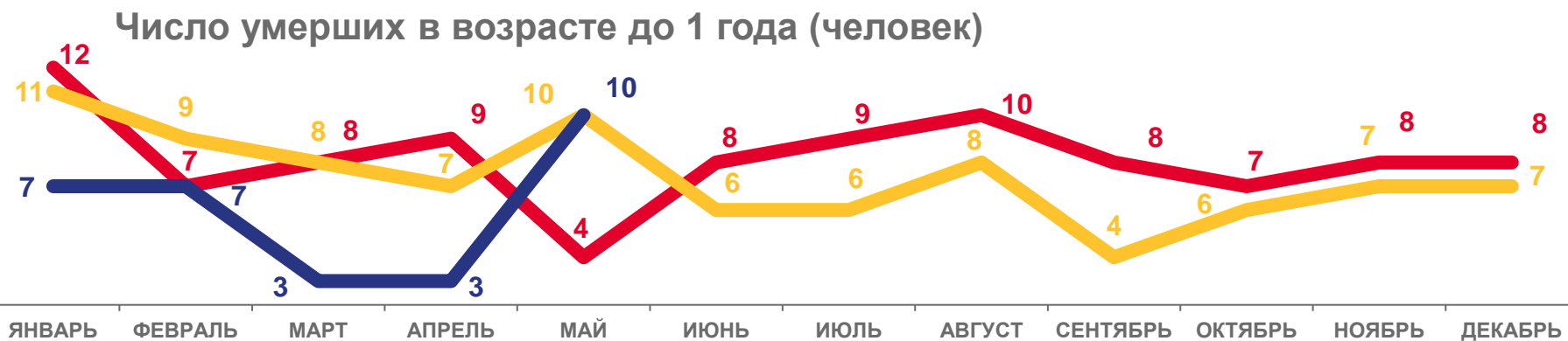
**- 33,3%**

Изменение к январю - маю 2022 года

**4,4‰**

Коэффициент младенческой смертности

в расчете на 1 000 человек населения<sup>1)</sup>



2021



2022



2023



<sup>1)</sup> Начиная с января 2023 г. при расчёте показателей используется численность населения с учётом итогов Всероссийской переписи населения 2020 г.





# ЧИСЛО ЗАРЕГИСТРИРОВАННЫХ БРАКОВ В РЕСПУБЛИКЕ КРЫМ

## Брачность

за январь - май 2023 года

**3 477**

Число зарегистрированных браков

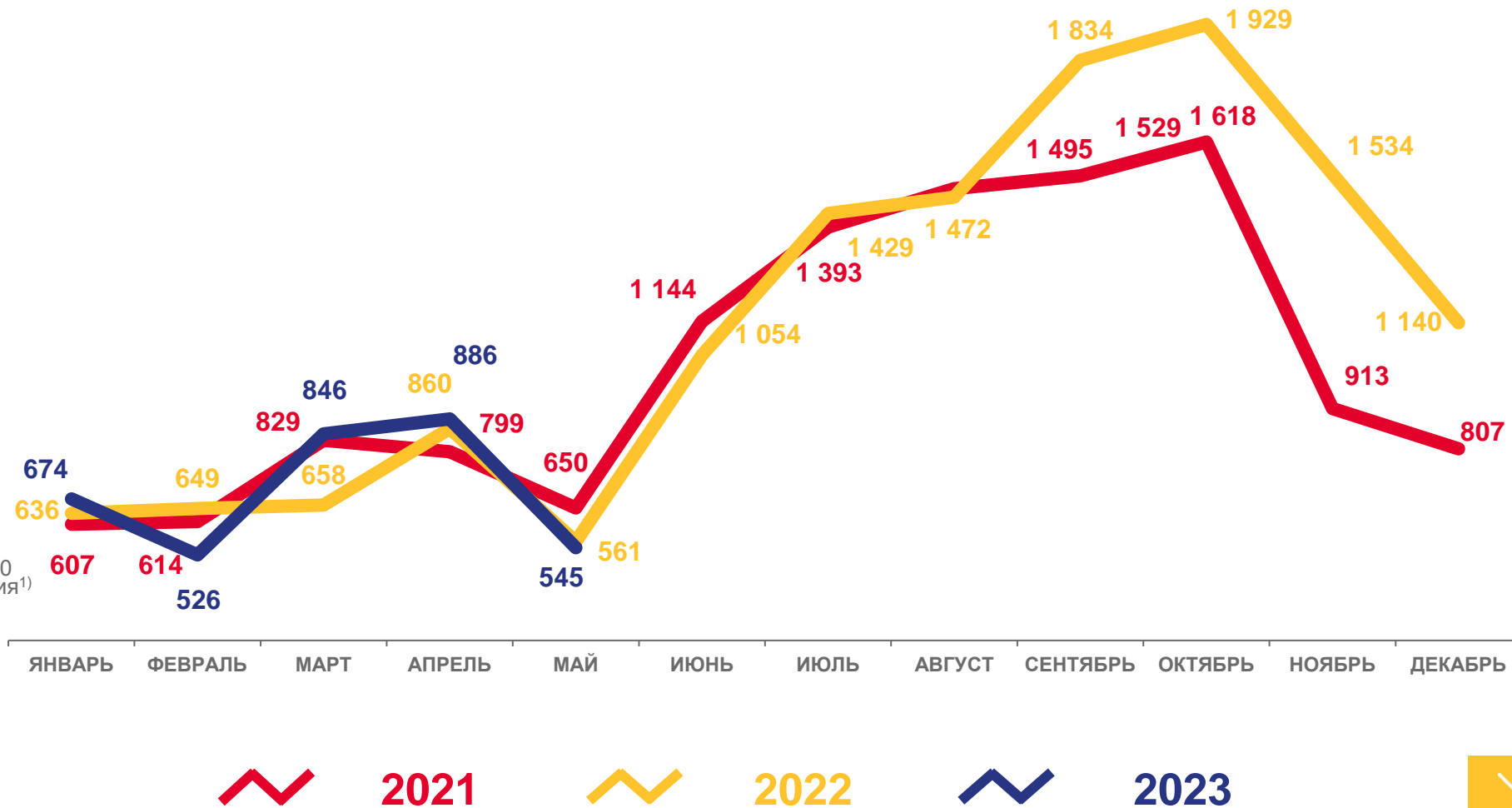
**+ 3,3%**

Изменение к январю - маю 2022 года

**4,4‰**

в расчете на 1 000 человек населения<sup>1)</sup>

Коэффициент брачности



<sup>1)</sup> Начиная с января 2023 г. при расчёте показателей используется численность населения с учётом итогов Всероссийской переписи населения 2020 г.



# КОЭФФИЦИЕНТ БРАЧНОСТИ ПО РЕГИОНАМ ЮЖНОГО ФЕДЕРАЛЬНОГО ОКРУГА

на 1000 человек населения

за январь - май 2023 года

## 32 840

Число зарегистрированных браков в ЮФО

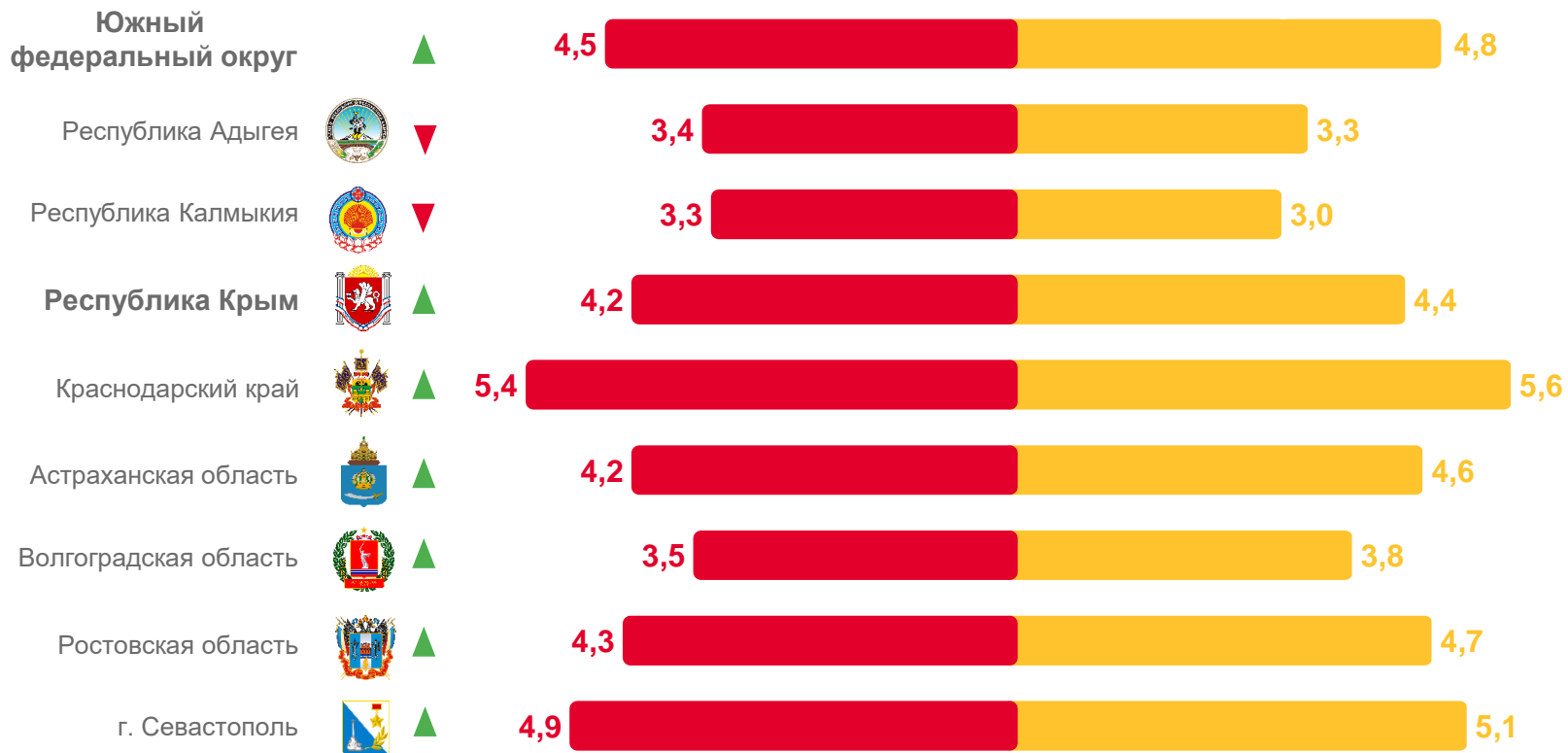
## + 5,4%

Изменение к январю - маю 2022 года

## 4,4‰

в расчете на 1 000 человек населения<sup>1)</sup>

Коэффициент брачности в Российской Федерации



■ 2022

■ 2023



<sup>1)</sup> Начиная с января 2023 г. при расчёте показателей используется численность населения с учётом итогов Всероссийской переписи населения 2020 г.



# ЧИСЛО ЗАРЕГИСТРИРОВАННЫХ РАЗВОДОВ В РЕСПУБЛИКЕ КРЫМ

## Разводимость

за январь - май 2023 года

**3 110**

Число зарегистрированных разводов

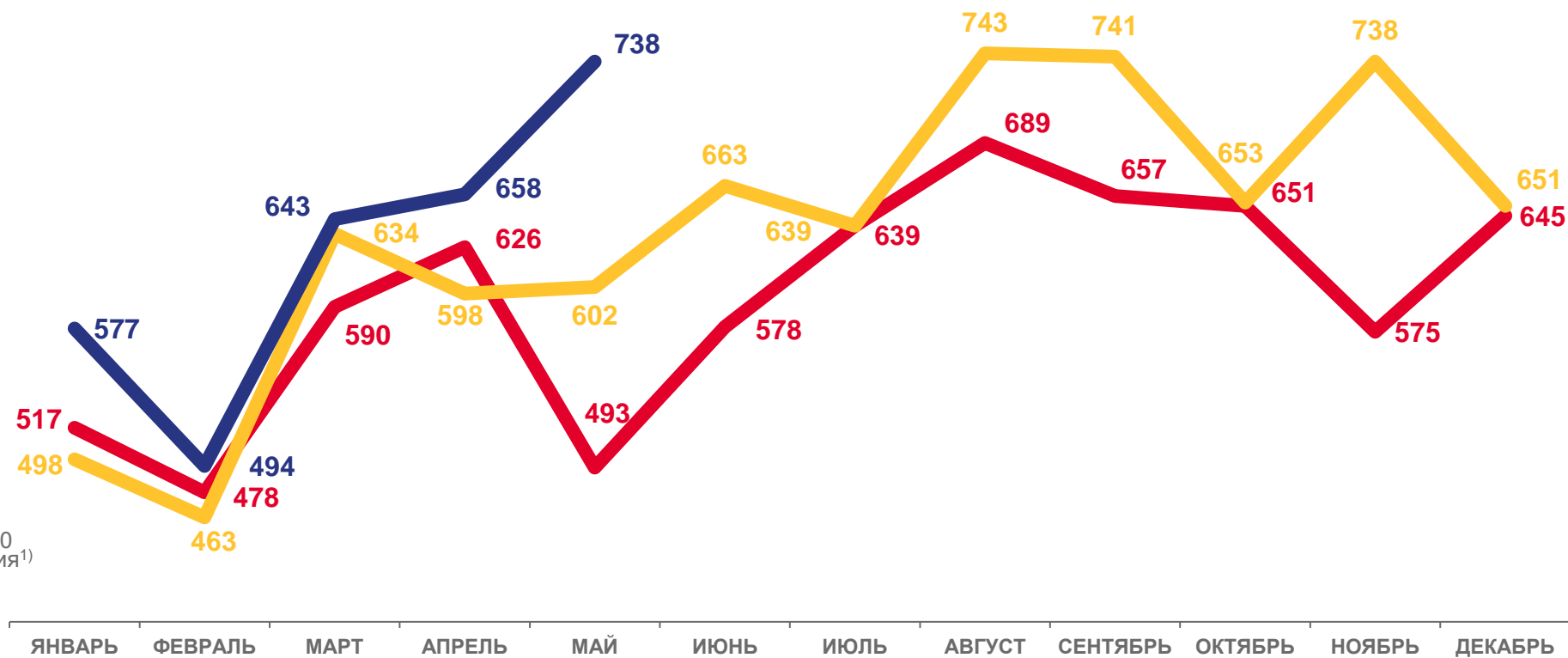
**+ 11,3%**

Изменение к январю - маю 2022 года

**3,9‰**

в расчете на 1 000 человек населения<sup>1)</sup>

Коэффициент разводимости



2021



2022



2023



<sup>1)</sup> Начиная с января 2023 г. при расчёте показателей используется численность населения с учётом итогов Всероссийской переписи населения 2020 г.



# КОЭФФИЦИЕНТ РАЗВОДИМОСТИ ПО РЕГИОНАМ ЮЖНОГО ФЕДЕРАЛЬНОГО ОКРУГА

на 1000 человек населения

за январь - май 2023 года

## 31 942

Число зарегистрированных разводов в ЮФО

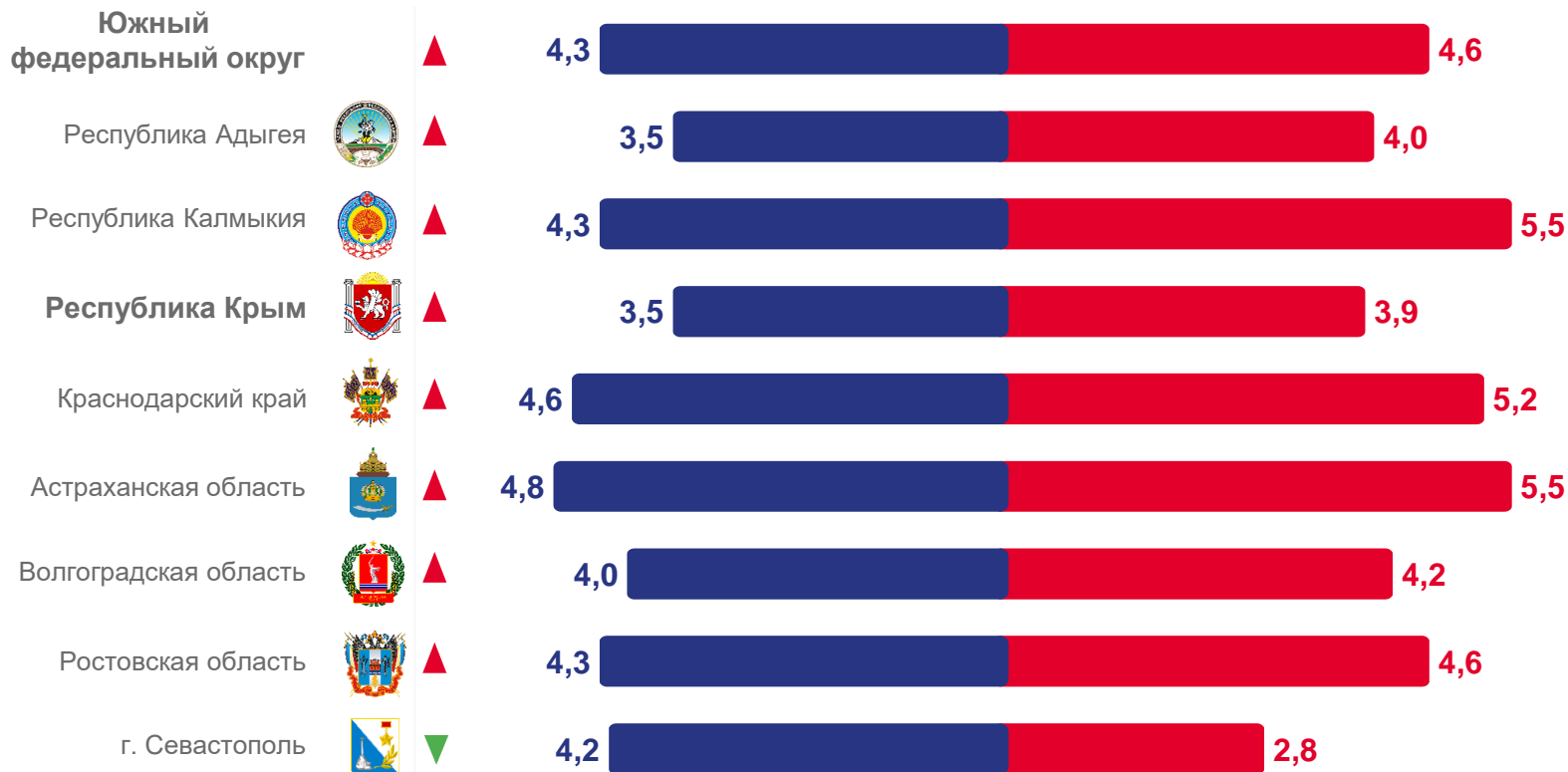
## + 8,2%

Изменение к январю - маю 2022 года

## 4,6‰

в расчете на 1 000 человек населения<sup>1)</sup>

Коэффициент разводимости в Российской Федерации



■ 2022

■ 2023

<sup>1)</sup> Начиная с января 2023 г. при расчёте показателей используется численность населения с учётом итогов Всероссийской переписи населения 2020 г.